

Voerschema vleesvee luxe rassen

geschikt voor Belgische Witblauwe en Verbeterd Roodbont

Moederloze opfok


| | | | | | | |
|-------------------------|---|----------------------------|-----------------|-----------------|--|--|
| Biest | Luxe vleesrassen hebben vaak maar weinig biest. Meet de biestkwaliteit met een refractometer . Verbeter de biest met een lage Immunoglobine G (IgG) waarde (Brix waarde lager dan 20) door toevoeging van Farm-O-San Colostrum en vul ook het tekort aan biest aan met Farm-O-San Colostrum . Dag 1: 3 tot 4 maal daags 1,5L biest per voeding, Dag 2: 3 tot 4 maal daags 1,5 tot 2L biest per voeding | | | | | |
| Kalf aan de melk | Dosering | | Liter / voeding | Voedingen / Dag | Krachtvoer | Ruwvoer |
| Week | | | | | | |
| 1 | 140 g / L | Novilac TurboStart* | 2 | 2 - 3 | Vité Kalvermuesli Start met Fir*** onbeperkt aanbieden. | Goed ruwvoer in de vorm van structuurrijk hooi of droog vezelrijk kuilvoer of Hartog luzernehooi onbeperkt aanbieden voor optimale pensontwikkeling |
| 2 | 140 g / L | | 2,5 | 2 | | |
| 3 | 140 g / L | | 3 | 2 | | |
| 4 | 140 g / L | Vite Milk 40MMP** | 3 - 4 | 2 | Vité Kalvermuesli Start met Fir*** hoeveelheid geleidelijk verhogen tot 750g per dag en daarboven aanvullen met BabyKalverkorrel Préstart tot onbeperkte opname. De opname moet minimaal 3kg per dag zijn bij 3 maanden (speen-)leeftijd. <i>(bij geen problemen met diarree kan Babykalverkorrel Préstart ook alleen ingezet worden)</i> | |
| 5 | 140 g / L | | 3 - 4 | 2 | | |
| 6 | 140 g / L | | 3 - 4 | 2 | | |
| 7 | 140 g / L | | 3 - 4 | 2 | | |
| 8 | 140 g / L | | 2,5 | 2 | | |
| 9 | 140 g / L | | 2,5 | 2 | | |
| 10 | 140 g / L | | 2,5 | 2 | | |
| 11 | 140 g / L | | 2,5 | 2 | | |
| 12 | 140 g / L | | 2,0 | 2 | | |
| 13 (= 3 mnd) | 140 g / L | | 1,5 | 2 | | |

***Novilac TurboStart (60MMP)** is de melkvervanger voor pasgeboren vleeskalveren van luxe bekleesde rassen zoals Belgisch witblauw en verbeterd roodbont en is voor die kalveren de meest geschikte voeding in de eerste 3 weken na de geboorte van het kalf. **Novilac TurboStart** bevat toegevoegde immunoglobine (antistoffen) en vormt daarmee een goede aanvulling op een beperkte hoeveelheid biest van de moederkoe.

****Vite Milk 40MMP** bevat 40% magere melkpoeder en is zeer goed oplosbaar. De magere melkpoeder in **Vite Milk 40MMP** zorgt voor stremming in de lebmaag. Daardoor kan het eiwit al in de lebmaag voorverteren, is de toevoer naar de dunne darm gelijkmatiger en gaat de verdere vertering in de dunne darm nog gemakkelijker. Het hoge aandeel magere melkpoeder zorgt in combinatie met de voorgeschreven dosering voor een goede bespierung van de kalveren.

*** **Vité Kalvermuesli Start met Fir** gaat diarree tegen. Deze kalvermuesli kan vanaf de eerste levensdagen worden gevoerd. Start met een paar handjes per dag en verhoog dit geleidelijk naar 750 gram per dag. Bij 750 gram krijgen de kalveren voldoende FIR binnen om de darmen maximaal actief en gezond te houden. Het is aan te bevelen dat de kalveren in de eerste 13 weken minimaal 10kg (een halve zak) **Vité Kalvermuesli Start met Fir** opgenomen hebben.





Bereidingswijze melk & aandachtspunten opfok:


- Meng melkpoeder met een watertemperatuur van 45° tot 50°C.
Drinktemperatuur: 39° to 41°C
- Let op de correcte concentratie: In één liter melk 140 gram poeder. 140g poeder + 860ml water: 1,40kg melkpoeder + 8,60L water maakt 10 liter melk
- Bij een automaat die ingesteld wordt met een hoeveelheid poeder per liter water, voegt u 163g melkpoeder per liter water toe.
- Gebruik altijd vers en schoon drinkwater.
- Kapotte spenen bij speenemmer of automaat direct vervangen.
- Indien de dagtemperatuur <0°C is, de voerhoeveelheid met minimaal 10% verhogen om de aan de benodigde extra energievoorziening te voldoen.
- Vanaf de 2^e week is het goed om vers drinkwater te verstrekken. Let op de temperatuur van het water. Het drinken van te koud water kost het kalf veel energie om dit in het lichaam op te warmen.
- Het gebruik van een kalverdekje (bodywarmer) en/of warmtelamp in de eerste 3 weken is aan te raden om energieverstopping van het kalf te voorkomen. Het draagt bij aan een lager voerverbruik.

Kalf bij zoogkoe

| | | | |
|---|--|--|---|
| Biest | Verzeker u ervan dat het kalf snel biest gaat opnemen en houd de conditie van het kalf nauwlettend in de gaten. Luxe vleesrassen hebben vaak maar weinig biest. Bij voorziene problemen met de kwaliteit van de biest of de hoeveelheid beschikbare biest, kan biest van een andere koe of een biestvervanger zoals Farm-O-San Colostrum worden ingezet. Verstrek in dat geval de eerste dag 3 tot 4 maal daags 1,5L biest per voeding, verstrek de tweede dag 3 tot 4 maal daags 1,5 tot 2 biest per voeding | | |
| Kalf bij de koe. (t/m 3 maanden leeftijd) | Melk | Krachtvoer | Ruwvoer |
| | <i>Kalf bij de zoogkoe</i> | <p>Zoogkoe: 250g Mineralenbrok Vitaal met lijnzaad (non GMO) per dag om te voorzien in belangrijke vitamines en mineralen. Bij een hoge melkproductie kan ook Rundveebrok A of Kalverbrok Groei naar behoefte worden verstrekt.</p> <p>Kalf: zo mogelijk apart bijvoeren: Vité Kalvermuesli Start met Fir**. Start met een paar handjes en verhoog de hoeveelheid geleidelijk tot 750g per dag en daarboven aanvullen met Kalverbrok Groei tot onbeperkte opname. De opname moet minimaal 3kg per dag zijn bij 3 maanden (speen-)leeftijd.</p> <p>Indien het onmogelijk is om het kalf apart te voeren is het raadzaam om kalf en koe met Kalverbrok Groei te verzorgen.</p> | Weidegang of onbeperkt geschikt kuilvoer of hooi voor optimale pensontwikkeling |


Disclaimer Non GMO

Onze 'non GMO' voeder zijn samengesteld uit grondstoffen zonder genetisch gemanipuleerde organismen (GGO / GMO). In onze fabriek worden echter wel producten met GMO geproduceerd. Daarom kunnen we nooit geheel de totale afwezigheid van GMO uitsluitend en zijn onze Non GMO voeders niet geschikt voor gecertificeerde NON-GMO programma's!



Extensief afmesten en opfok zoogkoeien(weidegang)

| Gespeend | Maand | Krachsvoer en ruwvoer |
|----------|--|---|
| | 3 t/m 8 | <p>Voer na het spenen Vité Kalvermuesli Groei of Kalverbrok Groei of een combinatie van beide.</p> <p>De opname op de speenleeftijd moet minimaal 3kg per dag zijn. Het krachtvoer mag onbeperkt worden aangeboden tot een maximum van 3kg per 100kg lichaamsgewicht per dier per dag om te voorkomen dat de kalveren te vet worden.</p> <p>Weidegang en / of onbeperkt structuurrijk kuilvoer of hooi.</p> |
| | 9 t/m 12 | <p>(Stieren eventueel volgens intensief schema afmesten.)</p> <p>Voor vaarzen: Blijf Kalverbrok Groei verstrekken om de ontwikkeling niet tot stilstand te brengen en om te voorzien in de mineralen- en energiebehoefte. Bij voldoende ruwvoer kan de hoeveelheid Kalverbrok Groei stapsgewijs worden verlaagd naar 1,5kg per 100kg lichaamsgewicht per dier per dag met een maximum van 4 kg per dier per dag.</p> <p>Weidegang en / of onbeperkt structuurrijk kuilvoer of hooi.</p> |
| | <p>Vanaf 1 jaar leeftijd t/m 3 maanden voor slacht.</p> <p>Bij vaarzen t/m afkalven.</p> | <p>(Stieren eventueel volgens intensief schema afmesten.)</p> <p>Mineralenbrok Vitaal met lijnzaad (non GMO) 330 g per dag om te voorzien in belangrijke vitaminen en mineralen. (of 1 Rundveekoek per dag)</p> <p>Indien u het vee niet dagelijks ziet, of krachtvoer verstrekken lastig is, kunt u als alternatief een Rupromin Likemmer (mineralenemmer Provimi) in de wei plaatsen.</p> <p>Weidegang en / of onbeperkt structuurrijk kuilvoer of hooi.</p> |
| | Vanaf 3 maanden voor het slachten (op stal –zonder mais) | <p>Verstrek Vite Beef Mash of Vleesveebroek Finish Excellent (of een combinatie daarvan) naar behoefte. Eventueel kan energierijke Bietenpulp 6mm worden bijgevoerd.</p> <p>Op stal: Onbeperkt structuurrijk kuilvoer of hooi.</p> |
| | Vanaf 3 maanden voor het slachten (op stal –met mais) | <p>Indien mais wordt verstrekt is een eiwitrijke aanvulling noodzakelijk. Verstrek 1 kg Sojaschroot HiPro op elke 10kg snijmais.</p> <p>Verstrek daarnaast Vite Beef Mash of Vleesveebroek Finish Excellent (of een combinatie daarvan) naar behoefte – afhankelijk van de gewenste groeisnelheid.</p> <p>Op stal: Mais en onbeperkt structuurrijk kuilvoer of hooi.</p> |



Intensief afmesten (op stal)

| Gespeend | Maand | Krachvoer en ruwvoer |
|----------|---|---|
| | 3 t/m 8 | Voer na het spenen Vité Kalvermuesli Groei of Kalverbrok Groei of een combinatie van beide. De opname op de speenleeftijd moet minimaal 3kg per dag zijn. Het krachtvoer mag onbepert worden aangeboden tot een maximum van 3kg per 100kg lichaamsgewicht per dier per dag. Onbepert structuurrijk kuilvoer of hooi. |
| | 9 maanden t/m 3 maand voor het slachten | Blijf Kalverbrok Groei verstrekken. Afhankelijk van de hoeveelheid en kwaliteit van het ruwvoer en de gewenste groeisnelheid kan als richtlijn worden uitgegaan van maximaal 2,5kg per 100kg lichaamsgewicht per dier per dag. Onbepert structuurrijk kuilvoer of hooi. |
| | Vanaf 3 maanden voor het slachten (zonder mais) | Verstrek Vite Beef Mash of Vleesveebrok Finish Excellent (of een combinatie daarvan) naar behoefte. Eventueel kan energierijke Bietenpulp 6mm worden bijgevoerd. Onbepert structuurrijk kuilvoer of hooi. |
| | Vanaf 3 maanden voor het slachten (met mais) | Indien mais wordt verstrekt is een eiwitrijke aanvulling noodzakelijk. Verstrek 1 kg Sojaschroot HiPro op elke 10kg snijmais. Verstrek daarnaast Vite Beef Mash of Vleesveebrok Finish Excellent (of een combinatie daarvan) naar behoefte – afhankelijk van de gewenste groeisnelheid. Onbepert structuurrijk kuilvoer of hooi. |

Afmesten van ossen of oude koeien

| | |
|--|--|
| Vanaf 3 maanden voor het slachten (op stal –zonder mais) | Verstrek Vite Beef Mash of Vleesveebrok Finish Excellent (of een combinatie daarvan) naar behoefte – afhankelijk van de gewenste groeisnelheid. Eventueel kan energierijke Bietenpulp 6mm worden bijgevoerd. Op stal: Onbepert structuurrijk kuilvoer of hooi. |
| Vanaf 3 maanden voor het slachten (op stal –met mais) | Indien mais wordt verstrekt is een eiwitrijke aanvulling noodzakelijk. Verstrek 1 kg Sojaschroot HiPro op elke 10kg snijmais. Verstrek daarnaast Vite Beef Mash of Vleesveebrok Finish Excellent (of een combinatie daarvan) naar behoefte – afhankelijk van de gewenste groeisnelheid. Op stal: Mais en onbepert structuurrijk kuilvoer of hooi. |